



Berna, 2 marzo 2011

Parco Avventura ROPETECH di Berna

Il Parco Avventura ROPETECH si trova nel bosco Dählhölzli a Berna. Dieci percorsi (di cui tre per i più piccoli) situati a un'altezza da 4 a 23 metri permettono di scoprire il bosco in modo inedito e avventuroso. I differenti livelli di difficoltà consentono a ogni utente di trovare un percorso adatto alle sue preferenze e capacità. La combinazione tra natura, adrenalina e attività fisica garantisce un'esperienza indimenticabile. Le passerelle e le teleferiche vi conducono su più di 120 piattaforme attraverso il bosco. Con i suoi 3000 metri di percorsi, il ROPETECH di Berna è uno dei parchi avventura più grandi della Svizzera. Assicuratevi in permanenza da moschettoni, potete superare passaggi di varia difficoltà. Le numerose teleferiche di cui potete servirvi restando assicurati a carrucole vi garantiscono un'esperienza indimenticabile, esattamente come le salite e le discese mozzafiato.

Proponiamo anche tre percorsi per bambini dai 4 ai 9 anni sotto la sorveglianza da terra dei genitori. Il vantaggio di questi percorsi è il sistema di sicurezza continuo grazie al quale i bambini non devono agganciare e sganciare il dispositivo di sicurezza.

Come raggiungerci

Il Parco Avventura ROPETECH si trova a Thunplatz, all'entrata del bosco Dählhölzli, nella zona est della città di Berna.

Trasporti pubblici

Raccomandiamo di utilizzare i mezzi pubblici. Le linee 7 e 8 (tram) come pure 19 e 28 (autobus) offrono un servizio regolare fino alla fermata di Thunplatz, che si trova a circa 10 minuti dalla stazione di Berna. Il Parco Avventura ROPETECH è situato all'entrata del bosco Dählhölzli.

In macchina

Lasciando l'autostrada all'uscita di Berna Ostring, dopo circa 320 metri raggiungete la rotonda di Burgernziel. Dopo aver percorso circa 550 metri in direzione del centro, arrivate a Thunplatz (fermata del tram e del bus, con isola spartitraffico). Lasciate la rotonda alla quinta uscita. Da qui raggiungete la zona del parcheggio antistante il Parco Avventura.

Parcheggio

Sulla stradina di accesso al Parco Avventura è disponibile un numero limitato di parcheggi a pagamento. Nelle vicinanze ci sono anche parcheggi in zona blu. Se disponete di un sistema di navigazione l'indirizzo da immettere è: Thunplatz 15, 3005 Berna.

Orari di apertura

Il Parco Avventura può essere chiuso in qualsiasi momento a causa di vento forte o di temporali. In caso di dubbio potete raggiungerci telefonicamente.

Periodo e orari di apertura

Da inizio aprile a fine ottobre, aperto tutti i giorni dalle 10.00 alle 19.00* (in novembre soltanto il fine settimana).

Nel resto dell'anno il Parco è aperto solo per gruppi e su prenotazione, dalle 10.00 alle 18.00.

Il percorso notturno è accessibile da aprile a ottobre, ogni venerdì tra le 19.00 e le 22.00**.

Il percorso notturno è aperto anche per utenti singoli, senza prenotazione.

Ultimo check-in senza tessera cliente 2,5 ore prima della chiusura del Parco; con tessera cliente valida, 2 ore prima della chiusura.



Con riserva di modifica!

* da ottobre dalle 10.00 alle 18.00.

** da ottobre dalle 18.00 alle 22.00.

Prezzi

Ingresso singolo

Percorsi per bambini CHF 21.00

Bambini < 16 anni CHF 26.00

Apprendisti, studenti, AVS CHF 31.00

Adulti CHF 36.00

Famiglie

1 adulto con 2 bambini CHF 83.00

1 adulto con 3 bambini CHF 104.00

2 adulti con 1 bambino CHF 93.00

2 adulti con 2 bambini CHF 114.00

2 adulti con 3 bambini CHF 135.00

Scuole/scout (in gruppo)

Le scuole e gli scout in gruppi a partire da 15 persone beneficiano di uno sconto di CHF 5.00 a persona.

Lo sconto vale anche per gli insegnanti e/o gli accompagnatori.

I gruppi a partire da 15 persone beneficiano di uno sconto del 10% (questo sconto non è valido per le scuole e gli scout).

Con riserva di modifica!

Il modulo di consenso per i genitori o per chi ne fa le veci è disponibile nella sezione Downloads del nostro sito e alla fine del presente documento.

Indirizzo e-mail per informazioni o suggerimenti: info@ropetech.ch



Regole del Parco

1 In generale

1.1 Rispetto delle istruzioni

Le istruzioni fornite dal personale di ROPETECH e quelle riportate sui pannelli del Parco vanno rispettate. La non osservanza può condurre all'allontanamento dal Parco.

1.2 Rischi

I percorsi comportano determinati rischi: escoriazioni o contusioni in caso di caduta, danneggiamento o rottura di effetti personali. Gli utenti devono sempre essere assicurati ai moschettoni o alle carrucole. In caso contrario rischiano di cadere o addirittura di morire. Il rispetto delle regole del Parco riduce al minimo tali rischi.

1.3 Responsabilità

Gli utenti affrontano i percorsi autonomamente, a proprio rischio e pericolo. Gli utenti che mettono in pericolo se stessi o gli altri sono allontanati dal Parco.

1.4 Assicurazione e responsabilità

Gli utenti devono provvedere all'assicurazione e disporre di una copertura sufficiente contro le malattie e gli infortuni. L'utilizzo del Parco avviene a proprio rischio e pericolo.

1.5 Diritto applicabile e foro competente

È applicabile esclusivamente il diritto svizzero. Il foro competente è quello di Berna.

1.6 Controllo del compagno

I percorsi possono essere effettuati soltanto in gruppi di due o tre persone. Prima e durante il percorso occorre sempre procedere a un controllo reciproco visivo e, se necessario, manuale.

1.7 Ingresso

Nel prezzo del biglietto sono inclusi i dispositivi di protezione individuale per una durata massima di 4 ore, il test obbligatorio, il percorso di prova, la sorveglianza da parte del personale del Parco e l'accesso ai percorsi.

1.8 Dispositivi di protezione individuale

È rigorosamente proibito cedere a terzi i dispositivi di protezione individuale. Chi deve togliere l'imbracatura, ad esempio per andare al WC, è tenuto a chiedere a un collaboratore di ROPETECH di controllare se l'ha indossata correttamente prima di accedere di nuovo a un percorso.

1.9 Sostanze psicotrope e stupefacenti

È vietato effettuare un percorso sotto l'influsso di alcol, droghe o farmaci.

1.10 Rifiuti

È severamente proibito gettare rifiuti di qualsiasi genere. Di conseguenza, quando si effettua un percorso è vietato fumare, mangiare o bere.

1.11 Parco giochi

Il parco giochi non è sorvegliato dal personale di ROPETECH e può essere utilizzato solo in presenza di un adulto, a proprio rischio e pericolo.



2 Condizioni per l'accesso ai percorsi

2.1 Condizioni generali

2.1.1 Scarpe

Per usare i percorsi sono necessarie scarpe da ginnastica o scarponcini da montagna.

2.1.2 Capelli lunghi

Per motivi di sicurezza (carrucole), gli utenti con i capelli lunghi devono portare una retina.

2.1.3 Peso massimo

Il peso massimo autorizzato è di 120 kg (240 pound, 18 stone, 265 lb).

2.1.4 Ragazzi di età inferiore a 18 anni

I ragazzi di età inferiore a 18 anni devono disporre del consenso scritto dei genitori o di chi ne fa le veci.

2.1.5 Scelta del percorso

I bambini da 4 a 9 anni possono fare i percorsi per bambini da A a C. A partire da 8 anni possono accedere ai percorsi da 1 a 7. I ragazzi di 8 e 9 anni devono decidere già all'ingresso quali percorsi desiderano effettuare, in quanto i dispositivi di protezione individuale sono differenti.

2.2 Percorsi 1 - 7

2.2.1 Leggere e comprendere tutte le regole del Parco

Prima di affrontare il percorso, ogni utente deve aver letto e compreso le regole del Parco.

2.2.2 Test e percorso di prova

Prima di accedere ai diversi percorsi, ogni utente deve superare senza errori, almeno una volta all'anno, il test e il percorso di prova.

2.2.3 Accompagnamento

I ragazzi di età inferiore a 14 anni devono essere accompagnati da un adulto (al massimo 4 ragazzi per adulto). In mancanza di un accompagnatore, ROPETECH mette a disposizione, secondo le possibilità (è necessaria una domanda preliminare), un collaboratore che accompagna il ragazzo dietro pagamento di un supplemento.

2.2.4 Statura minima

La statura minima per i percorsi 1 e 2 è di 140 cm, per gli altri percorsi di 170 cm. L'altezza minima si misura con le braccia tese verso l'alto.

2.2.5 Età

Fasce d'età per i diversi percorsi:

8-9 anni: percorsi 1+2

10-13 anni: percorsi 1, 2, 3, 5 e 6

14-99 anni: percorsi da 1 a 7

2.3 Percorsi per bambini A - C

2.3.1 Preparazione

Per i percorsi riservati ai bambini si deve seguire soltanto la relativa istruzione.

2.3.2 Statura minima

La statura minima per i percorsi riservati ai bambini è di 100 cm. L'altezza minima si misura con le braccia tese verso l'alto.

2.3.3 Età

I percorsi con sistema di sicurezza continuo sono accessibili ai bambini da 4 a 9 anni.

3 Comportamento sul percorso

3.1 Restare sempre assicurati

Durante il percorso almeno un moschettone deve sempre essere agganciato al cavo di sicurezza. Lungo un percorso gli utenti non possono in alcun caso rimanere sganciati dal cavo di sicurezza. **Gli utenti che non si assicurano sono immediatamente allontanati dal Parco.**

3.2 Senso di marcia

Non è consentito accedere alle passerelle dalla parte marcata in giallo (SENSO UNICO!).

3.3 Comportamento in caso di blocco

In caso di blocco dovuto a un attacco di panico o a problemi tecnici, verificare innanzitutto che l'utente sia assicurato correttamente. In seguito chiamare il personale del Parco o chiedere a terzi di informarlo.

Restare sempre assicurati correttamente finché non arriva qualcuno in aiuto.


3.4 Comportamento sui percorsi per bambini

I percorsi per bambini sono dotati di un sistema di sicurezza continuo. All'inizio del percorso, la carrucola viene inserita sul cavo di sicurezza. Ciò permette di effettuare l'intero percorso senza doversi mai sganciare.

Una persona adulta sorveglia da terra il bambino lungo tutto il percorso.

3.5 Piattaforme

Una piattaforma può accogliere al massimo 3 persone. Sulle piattaforme grandi possono sostare fino a 10 persone. **I moschettoni sono agganciati l'uno dopo l'altro all'anello di trasferimento marcato in rosso.**

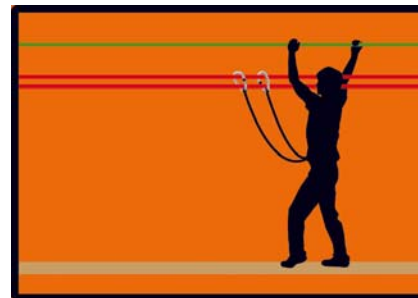
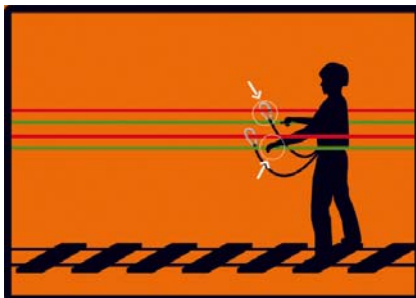
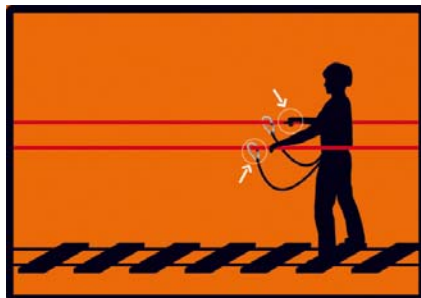


3.6 Passerelle

Le passerelle possono essere percorse da una persona per volta. È severamente proibito fare oscillare o traballare volontariamente le passerelle o le teleferiche.

Sulle passerelle occorre assicurarsi con i due **moschettoni ai cavi di sicurezza marcati in rosso**. Tenersi con le mani ai cavi marcati in verde. In assenza di cavi marcati in verde, tenersi ai cavi marcati in rosso.

Se i **due cavi di sicurezza sono sovrapposti** (percorso 7), agganciare i **due moschettoni in un senso e nell'altro ai due cavi marcati in rosso**.




3.7 Teleferiche

Prima di agganciarsi a una teleferica, verificare che i cavi della piattaforma di arrivo siano liberi. Per agganciarsi a una teleferica occorre innanzitutto **posizionare le due carrucole sui cavi**. In seguito **agganciare un moschettone dopo l'altro dietro le carrucole** e fissarli a queste ultime.

A seconda del peso e della posizione, è possibile che non si riesca a raggiungere la piattaforma di arrivo. In questo caso occorre girarsi di 180° e tirarsi con le mani fino alla piattaforma di arrivo.

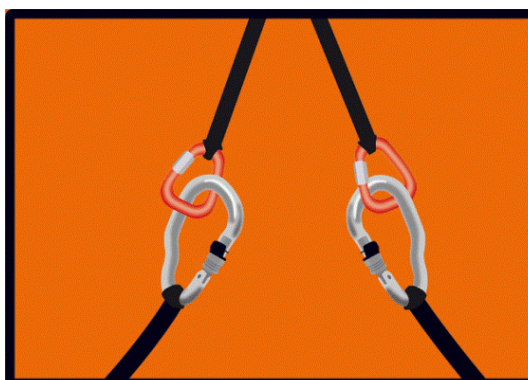
I **cavi delle teleferiche sono sempre marcati in blu**.



3.8 Salite e discese


Per salire e scendere, agganciare un **moschettone** dopo l'altro agli **anelli di sicurezza rossi** della protezione anticaduta.

Dopo la salita o la discesa, agganciare un moschettone dopo l'altro agli anelli di trasferimento marcati in rosso.



3.9 Liana

Per usare la liana, agganciare un **moschettone** dopo l'altro **agli anelli di sicurezza marcati in rosso**. Dopo il salto si finisce in una rete alla quale occorre tenersi saldamente. Agganciare un **moschettone** dopo l'altro **direttamente alla rete**. Solo dopo questa operazione si può lasciare la liana. In seguito **afferrare la protezione anticaduta** e agganciare un **moschettone** dopo l'altro **agli anelli di sicurezza rossi**.



3.10 Oggetti personali

Gli oggetti personali che possono cadere dalle tasche o dalle mani dell'utente durante un percorso vanno adeguatamente assicurati. Chiedere il laccio di sicurezza al personale del Parco.

3.11 Informazioni o suggerimenti

Per informazioni o suggerimenti scrivere all'indirizzo info@ropetech.ch.



Consenso per minori

Il sottoscritto (persona che ha la responsabilità dei minori*) conferma che i ragazzi nominati qui di seguito (fino a 18 anni) sono autorizzati ad accedere al Parco Avventura ROPETECH di Berna.

Il sottoscritto conferma inoltre di aver preso conoscenza dei rischi che l'accesso al Parco comporta e di aver letto, compreso e accettato le condizioni generali.

Persona che ha la responsabilità dei minori:

Nome e cognome	Data di nascita

Ragazzi:

Nome e cognome	Data di nascita

AVVERTENZA

L'accesso al Parco comporta determinati rischi: escoriazioni o contusioni in caso di caduta, danneggiamento o rottura di effetti personali. Gli utenti devono sempre essere assicurati ai moschettoni o alle carrucole. In caso contrario rischiano di cadere o addirittura di morire. Il rispetto delle regole del Parco riduce al minimo tali rischi.

Data:

Firma:

* Sono considerate persone che hanno la responsabilità di minori:

- genitori
- insegnanti
- tutori